



Elegantné riešenie
vlhkých rohov

 **DRYDECO**

www.drydeco.sk

Vysušovací systém DRYDECO

Počas vykurovacieho obdobia sa v rohoch miestností často objavuje neželaná vlhkosť.

Príčinou vlhnutia je väčšinou veľmi slabá cirkulácia vzduchu v chladných a málo dostupných častiach obytných priestorov. Sú to hlavne spoje stien, rohy miestností a plafóny.

Vznikajú fľaky, opadáva farba, množia sa plesne.

Drydeco pravidelne cirkuluje vzduch v miestach, ktoré sú náchylné na vznik kondenzovanej vlhkosti a tým pádom aj nežiadúcich plesní.

Zariadenie tak zabezpečuje ideálne obtekanie vzduchu okolo celej problematickej oblasti, chladný a vlhký vzduch sa rozptýli a zmieša s okolitým ovzduším.

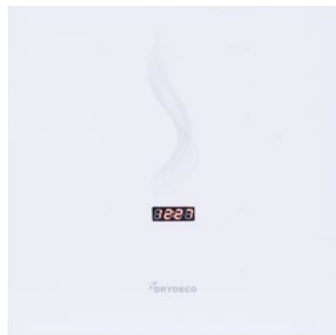
Drydeco vysušuje kondenzovanú vlhkosť
a zabraňuje jej opätovnej tvorbe.

• minimalistické

• nenápadné

• podsvietené


DRYDECO
Compact



Technické špecifikácie

VERZIA	COMPACT
umiestnenie	horný roh miestnosti
prietok vzduchu	max 73,1 m ³ /h
rozмеры čelnej steny	245 x 245 mm
osvetlenie	5 x led
ovládanie	integrované / možné dodať aj diaľkové ovládanie
dĺžka napájacieho kábla	3 m
uchytenie	2 x háčik do steny
info displej s hodinami	áno
programovací režim	áno
prikon	max. 3,12 W

Určené pre problematickú oblasť



• extra výkonné

• vertikálne

• horizontálne




DRYDECO
Quadra

Technické špecifikácie

VERZIA	QUADRA
umiestnenie	vertikálny kút, pri podlahách
prietok vzduchu	max 360,4 m ³ /h
rozmery čelnej steny	1000 x 300 mm
osvetlenie	5 x led (iba vertikálne riešenie)
ovládanie	integrované / možné dodať aj diaľkové ovládanie
dĺžka napájacieho kábla	3 m
uchytenie	2 x háčik do steny / nožičky
info displej s hodinami	áno
programovací režim	áno
prikon	max. 9,36 W

Určené pre problematickú oblasť



• úzky profil

• výkonné

• pod plafón


DRYDECO
Slim Quadra



Technické špecifikácie


VERZIA	SLIM QUADRA
umiestnenie	kúty pod plafónom
prietok vzduchu	max 292,4 m ³ /h
rozmery čelnej steny	1000 x 245 mm
osvetlenie	nie
ovládanie	integrované / možné dodať aj diaľkové ovládanie
dĺžka napájacieho kábla	5 m
uchytenie	2 x skrutka / háčik do steny
info displej s hodinami	áno
programovací režim	áno
prikon	max. 6,93 W

Určené pre problematickú oblasť



Prispôsobiteľné každému interiéru

Drydeco je ponúkané v najbežnejších farebných úpravách viditeľného povrchu. Nie je však problém prispôsobiť povrchovú úpravu (farba, design) želaniu zákazníka.



Voliteľné príslušenstvo

Dialkové ovládanie



- infračervené diaľkové ovládanie
- ovládanie všetkých funkcií (mimo programovania)
- súbežné ovládanie niekoľkých zariadení v jednej miestnosti naraz
- minimalistické rozmery

Prívodný kábel na mieru



- dĺžku prívodného kábla je možné individuálne prispôsobiť oproti dodávanému štandardu (3 resp. 5 m)
- každý prívodný kábel je dodávaný s príslušnými koncovkami

Doplňujúce info ku systému DRYDECO

Čo robiť, ak už mám na stene pleseň?

Pred montážou zariadenia je potrebné sa plesne zbaviť (aby sa nešírili spóry do miestnosti). Ideálne je jej chemické odstránenie bežne dostupným prostriedkom - nastriekať, nechať cca 1 hod pôsobiť, jemne zotrieť hubkou, namontovať Drydeco a následne ho zapnúť. Stena sa pre-suší, čo zabráni opätovnému vzniku plesni.

Ako dlho trvá vysušenie mokrého rohu?

DRYDECO bolo testované vyše 2 rokov na rôzne premočených stenách. Vysušenie štandardne mokrého rohu (kondenzát počas vykurovacieho obdobia) trvá približne 2-4 dni pri najvyššom výkonovom stupni. Následné udržiavanie steny v suchom stave je podľa podmienok (teplota okolia, vetranie, varenie a pod.) možné už v aj v nižšom výkonnostnom režime počas celého vykurovacieho obdobia.

Vysušuje DRYDECO vzduch v celej izbe?

DRYDECO neznižuje celkovú vlhkosť v miestnosti. Zariadenie 1, vysušuje vlhké miesta v rohoch miestnosti cirkuláciou stojateho vzduchu 2, vyrovnáva nerovnomernú teplotu vzduchu v miestnosti, čím zamedzuje jeho kondenzovaniu pri podchladení na studených stenách.

Ako sa DRYDECO upevňuje?

DRYDECO stačí ukotviť do steny pomocou dvoch priložených skrutiek a jednoducho zavesiť. Inštalácia netrvá viac ako 10 minút. Prípadná demontáž počas letného obdobia je tým pádom bezproblémová.

Jedna z verzií Quadra je určená aj na problémy v spodnej časti steny, používa sa horizontálne, a môže sa iba položiť na podlahu, nie je potrebná jej montáž na stenu.

Kde sa dá DRYDECO kúpiť?

Všetky informácie a objednávky je ideálne riešiť prostredníctvom e-mailovej komunikácie: info@drydeco.sk. Zariadenia zasielame kuriérskou službou.

Kto DRYDECO vyrába?

Sme hrdí na to, že DRYDECO je originálny slovenský výrobok ako myšlienkou, svojim designom, tak aj celou elektro výrobou a manuálnou kompletizáciou. Zariadenie sa momentálne vyrába v Trenčíne. Každý kus je pred zabalením individuálne otestovaný.

Funkcie a charakteristiky



ventilátory s dlhou životnosťou



optimálne obtekanie steny



nastaviteľný tichý režim



jednoduchá montáž



dlhý privodný kábel



dekoratívne osvetlenie



doplňkové diaľkové ovládanie

VIAC INFO

FB: www.facebook.com/drydeco.sk

web: www.drydeco.sk

KONTAKT A OBJEDNÁVKY

e-mail: info@drydeco.sk

mobil: 0948897480